



Внеурочное занятие - игра

**ДЕНЬГИ**

**ВОКРУГ НАС**

Подготовили учителя математики  
МАОУ СОШ №3 г.Шарыпово  
Л.В.Гончарова, М.В.Кручина

# Этапы ИГРЫ:

*Домашнее задание (название,  
приветствие)*

- 1** – Накопительный
- 2** – Экономный
- 3** – Личные финансы



# Р е Б у с ы

Этап **НАКОПИТЕЛЬНЫЙ**



ПЕНСИЯ

П



Я

# КРЕДИТ



4 = Д

”

# ДОХОД

# Д



**1 = 0**

# БИЗНЕС

п п п п п п п п п п  
| н н н н н н н н н н  
н н н .....  
| н н н  
н н н н н н н н н н  
| н н н н н н н н н н  
н н н н н н н н н н  
| н н н п п п н н н н  
н н н н н н н н н н  
.....

”

4

# КАПИТАЛ

”



3 = T





# НЕДВИЖИМОСТЬ

*Yes*  
*No*

ЦД



1 = M

# Приготовление

Этап ЭКОНОМНЫЙ

# Салата



Салат Оливье существует очень давно и пользуется огромной популярностью. Изобрел этот салат в 1860-ом году повар-француз Люсьен Оливье - владелец трактира "Эрмитаж" на Трубной площади. В "Эрмитаже" можно было отведать те же кушанья, которые подавались в особняках вельмож. Главной достопримечательностью эрмитажной кухни был изобретенный хозяином салат необычайного вкуса - Салат «Оливье», способ приготовления которого знаменитый повар держал в строжайшей тайне. Многие повара пытались приготовить этот салат, но ни у кого он не получался.

**По некоторым данным, первоначальный рецепт салата таков:**

*2 рябчика, телячий язык, полфунта свежего салата, 25 штук отварных раков, полбанки тикелей, два свежих огурца, четверть фунта каперсов, 5 яиц вкрутую.*

Прошло много лет, но и сегодня на наших праздничных столах подаётся такой салат и в народе называют его салатом «Оливье». Однако, в действительности, салат «Оливье», как вы слышали из оригинального рецепта, - это несколько более сложный в приготовлении и требовательный к ингредиентам салат, поэтому свой салат, который мы также традиционно едим на Новый год и другие семейные праздники, мы не называем салатом «Оливье», а называем его «Зимним». Простота изготовления и доступность продуктов сделали этот салат чрезвычайно популярным.

А впрочем, какая разница, как называть салат... Главное - что вкусно :)

## Рабочий лист « Приготовление салата «Зимний»»

### 2 Этап - «Экономный»

В семье Ивановых четыре человека: мама, папа, дочь Таня и сын Артём. Завтра у мама день рождения и семья соберется вечером вместе за одним столом поужинать и поздравить маму. Таня и Артём знают, что мама очень любит салат «Зимний», поэтому ребята решили сами приготовить его. Продукты решено купить на собственные сбережения из копилки, в которой ребята накопили 600 рублей.

Рассчитайте необходимое количество продуктов для приготовления 4 порций салата, а также необходимую сумму на приобретение продуктов в ближайшем магазине. Рядом с домом расположены два магазина «Продукты» и «Весна».

Помогите ребятам приобрести необходимые продукты не только в нужном количестве, но и чтобы имеющихся у них денег хватило на покупку.

**PS: Оставшаяся от покупки сдача будет зачислена на ваш командный счет.**

#### Ингредиенты:

*Количество порций - 8*

1. Майонез - 400 гр.
2. Картофель - 8 шт.
3. Перец и соль - по вкусу
4. Морковь - 4 шт.
5. Яйцо - 6 шт.
6. Колбаса вареная - 500 гр.
7. Горошек консервированный - 340 гр.  
(1 банка)
8. Огурцы соленые - 6 шт.
9. Зеленый лук, укроп - по вкусу

Удачи в приготовлении!

---

---

---

---

---

---

---

---

---

---

Стоимость продуктов в ближайших магазинах:

ВЕСНА		ПРОДУКТЫ	
Название	Стоимость	Название	Стоимость
Горошек «Бондюэль»	84 руб	Горошек «Бондюэль»	87 руб
Горошек «Наш Лидер»	43 руб	Горошек «Глобал»	64 руб
Майонез «Махеев» (250 гр)	95 руб	Майонез «Салатный» (200 гр)	65 руб
Майонез «Провансаль» (500 гр)	125 руб	Майонез «Провансаль» (500 гр)	125 руб
Морковь	15 руб/шт	Морковь	13 руб/шт
Яйцо (10 шт)	96 руб	Яйцо (10 шт)	92 руб
Колбаса вареная	460 руб/кг	Колбаса вареная	488 руб/кг
Картофель	10 руб/шт	Картофель	9 руб/шт
Огурцы соленые (700 гр)	154 руб	Огурцы соленые (700 гр)	150 руб
Зелень (лук, укроп, петрушка – пучок 100 гр)	75 руб	Зелень (лук, пучок 50 гр)	50 руб
		Зелень (укроп, пучок 30 гр)	50 руб

Магазин «Весна» - скидок нет

Магазин «Продукты» - скидка 50 руб. на любую покупку от 550 руб.



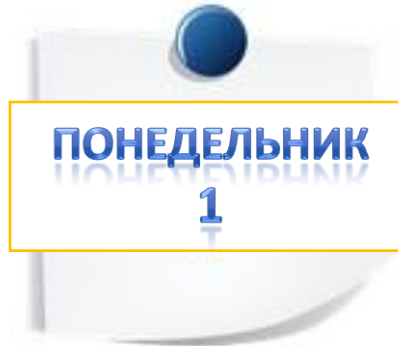
# Жизненные

Этап Личные финансы

# Ситуации



# Прогулка



Друг угощает Вас мороженым

- 
- А) Соглашусь.**
  - Б) Откажусь.**

*Запишите порядковый номер ситуации, ее название и ответ, который выбираете*



# Котенок

На улице вам предлагают взять бесплатно породистого котенка

---

**А) Возьму.**

**Б) Откажусь.**

*Запишите порядковый номер ситуации, ее название и ответ, который выбираете*



СРЕДА  
3

# Монетка

Вы идете с друзьями, видите в траве монету, 5 рублей. Возьмете?

- 
- А) Да, лишней не будет.**
  - Б) Нет, как-то неудобно перед друзьями.**

*Запишите порядковый номер ситуации, ее название и ответ, который выбираете*







# Квест

ЧЕТВЕРГ

4

Промо-предложение  
в честь открытие нового квеста  
«Пещера страха» - 100 рублей за вход,  
потом будет 200 рублей.

---

- А) Пойду, выгодное предложение.**
- Б) Не пойду.**

*Запишите порядковый номер ситуации,  
ее название и ответ, который выбираете*



# Спиннер

ПЯТНИЦА

5

У вас есть навороченный спиннер, который был куплен год назад за 300 рублей и уже вам надоел.

Школьник из параллельного класса готов купить его за 50 рублей.

---

**А) Продам за 50 рублей.**

**Б) Отдам даром.**

**В) Оставлю себе.**

*Запишите порядковый номер ситуации, ее название и ответ, который выбираете*



СУББОТА  
6

# Лазер

У всех вокруг есть лазерные указки, и вам хочется, продаются на каждом углу, стоят недорого - 50 рублей

---

**А) Куплю.**

**Б) Нет.**

*Запишите порядковый номер ситуации, ее название и ответ, который выбираете*



## Прогулка 2

Угостите сухариками друга? (на двоих 40 рублей). Если в понедельник на Прогулке(ситуация №1), согласились за счет друга съесть мороженое, то запишите «А». Если нет, то выбирайте

---

**А) Куплю**

**Б) Уклонюсь от покупки**


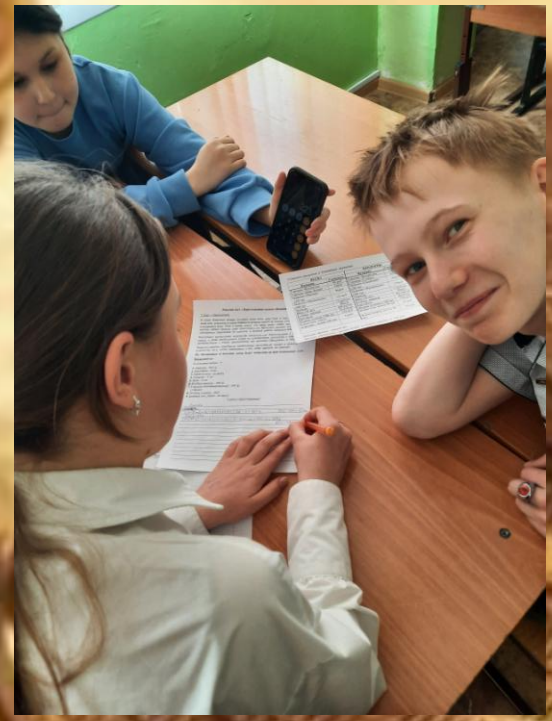

*Запишите порядковый номер ситуации, ее название и ответ, который выбираете*





# Подведение итогов

№ п/п	Расшифровка	Вариант ответа и результат	
1	<b>«Прогулка».</b> Независимо от Вашего выбора, Вы ничего не потратили, поскольку Вас угощали.	А) 0	Б) 0
2	<b>«Котенок».</b> К сожалению, котенок заболел. За поход к ветеринару и капли от конъюнктивита пришлось отдать 50 рублей из копилки. Ветеринар сообщает, что котенок вовсе не породистый, так что продать его вряд ли получится.	А) – 50	Б) 0
3	<b>«Монетка».</b> Не постеснялись поднять монетку – в кармане прибавилось 5 рублей.	А) + 5	Б) 0
4	<b>«Квест».</b> Либо идете с друзьями, либо экономите деньги.	А) – 100	Б) 0
5	<b>«Спиннер».</b> Можно было избавиться от ненужной вещи и при этом заработать.	А) + 50	Б) или В) 0
6	<b>«Лазер».</b> Быть в тренде или сэкономить деньги.	А) – 50	Б) 0
7	<b>«Прогулка 2».</b> Угощать друга или нет – решать Вам, но если он недавно Вас угощал, то выбора у Вас уже нет.	А) – 40	Б) 0





## **К ДЕНЕЖКАМ с уважением!**

Каждый мечтает с детства Богатство иметь свое.  
Но деньги – для жизни СРЕДСТВО.

А вовсе не цель ее...

И каждый лишь то имеет, С точностью до гроша,  
Чем пользоваться умеет, Чего достойна душа.

Как часто нас губит жадность...

И вот парадокс возник –  
Мы вроде бы денег жаждем, Но к нам не идут они...  
Не будем впадать в раздражение, Завидуя богачам.  
А будем всегда с **Уважением**

**К любым относиться деньгам!**





**СПАСИБО**

**ВСЕМ!**